

**WGRI**  
FEEDER



**RELATÓRIO GERENCIAL FII  
WINGS RENDA IMOBILIÁRIA  
FEEDER**

**ABRIL - 2026**

## INFORMAÇÕES GERAIS

CNPJ: 62.739.410/0001-06

Início do Fundo: 02/12/2025

Classificação ANBIMA: Multiestratégia - Gestão Ativa

Quantidade de Emissões: 1

Cotas Emitidas: 2.775.000

Público-Alvo: Investidores em Geral

Prazo de Duração: 5 anos + 2 anos de desinvestimento<sup>1</sup>

Ambiente de negociação: Cetip - Fundos 21

Gestor: Wings Asset

Administrador: XP Investimentos

Escriturador e Custodiante: Oliveira Trust

Taxa de Administração<sup>2</sup> | Gestão: R\$ 13.000,00 a.m. | Não há

Taxa de Performance: Não há

Divulgação de Rendimentos: Dia útil anterior ao pagamento

Pagamento de Rendimentos: até o 10º dia útil

<sup>1</sup>Conforme Apêndice A do Regulamento.

<sup>2</sup>Inclui taxa de administração, controladoria e custódia.

Tributação: Pessoas físicas que detêm volume inferior a 10% do total do fundo, desde que o fundo possua, no mínimo, 100 cotistas e suas cotas sejam negociadas exclusivamente em bolsa e/ou mercado de balcão organizado (Lei 11.196/05 e alterada pela Lei 14.754/2023), são isentas de IR nos rendimentos distribuídos e tributadas em 20% sobre eventuais ganhos com a venda da cota.

## OBJETIVO DO FUNDO

O FII Wings Renda Imobiliária Feeder (“FII Feeder”, ou “Fundo”) tem por objetivo Proporcionar aos Cotistas a valorização e a rentabilidade de suas Cotas por meio da aplicação de, no mínimo, 95% de seu patrimônio em cotas da subclasse A (Sênior) do FII Wings Renda Imobiliária Master – Responsabilidade Limitada (“FII Master”). Para mais informações, acesse o Regulamento do Fundo [\(clikando aqui\)](#).

## DESCRIÇÃO

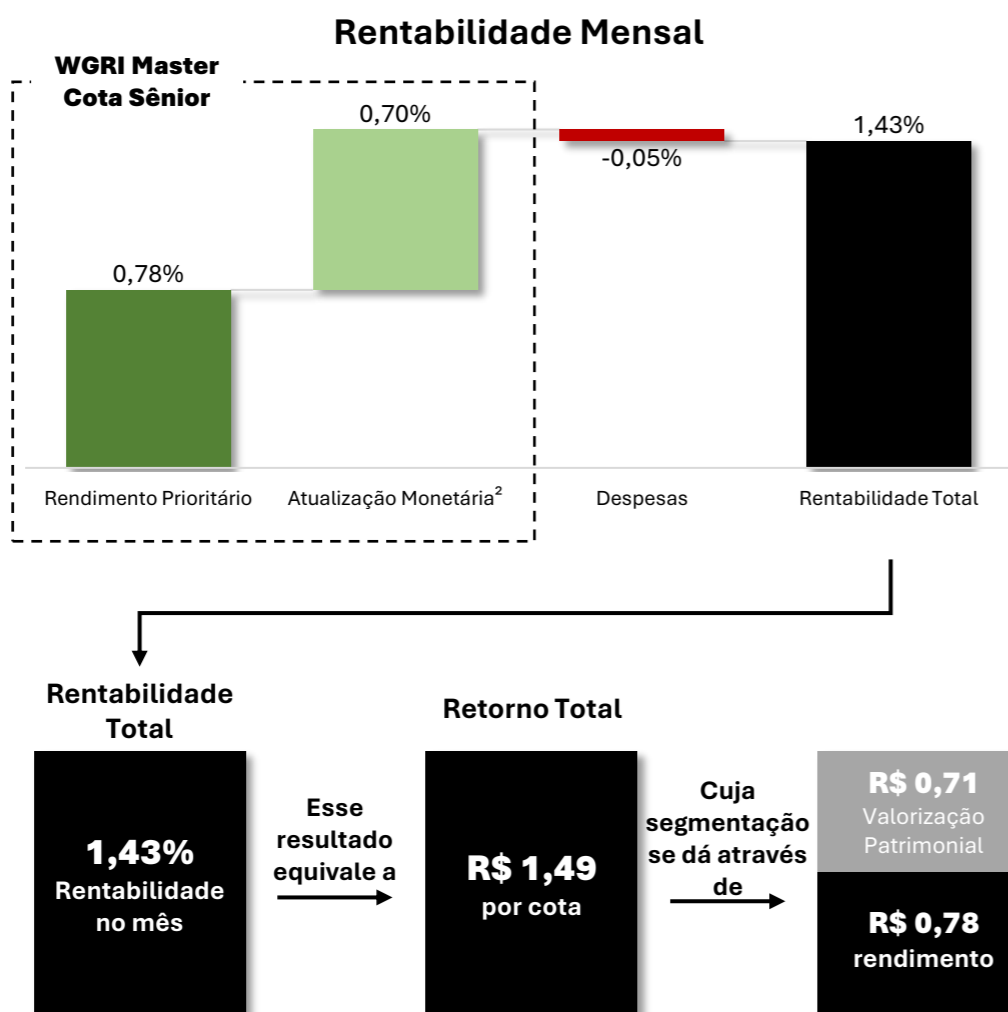
Neste Relatório Gerencial, buscamos compilar o máximo de informações úteis, importantes e necessárias para bem embasar a tomada de decisão de cada investidor.

Entendemos e damos grande valor à diferença que a informação gera para a tomada de decisão em seus investimentos, de modo que estamos sempre em busca de ampliar a nossa transparência.

Agradecemos a confiança e ficamos à disposição pelo nosso canal de RI: [ri@tgcore.com.br](mailto:ri@tgcore.com.br).

## Resultados de Abril

Neste mês, o FII Wings Renda Imobiliária Feeder apresentou rentabilidade total<sup>1</sup> de 1,43%, equivalente a um retorno total<sup>1</sup> de R\$ 1,49 por cota, sendo R\$ 0,78 por cota distribuído como rendimento prioritário e uma valorização patrimonial de R\$ 0,71 por cota, decorrente da correção do IPCA<sup>2</sup>.



### Total Return<sup>1</sup> | Mês

**1,43%**

18,52% a.a.

### Total Return<sup>1</sup> desde o início (12/2025)

**8,62%**

22,65% a.a.

### Quantidade de Ativos<sup>3</sup>

**20**

### Rendimento | Mês (R\$/cota)

**0,78**

Desde o início (12/2025): 3,92

### Dividend Yield

**0,74%**

DY Gross Up<sup>4</sup>: 0,87%

### Número de Cotistas

**6.566**

### Patrimônio FII Feeder (R\$)

**292,48 MI**

105,40 por cota

### Patrimônio Consolidado FII Master<sup>3</sup> (R\$)

**365,65 MI**

### Razão de Subordinação<sup>3</sup>

**25%**

<sup>1</sup>Considera a variação da cota+distribuição de rendimentos.

<sup>2</sup>A estrutura de remuneração da Cota Sênior considera o IPCA com defasagem de dois meses ("M-2").

<sup>3</sup>Dado relativo ao FII Wings Renda Imobiliária Master ("FII Master"), relativo a quantidade de cotas.

<sup>4</sup>Os rendimentos do FII Wings Renda Imobiliária Feeder são isentos de imposto de renda para pessoas físicas (nos termos da Lei 11.196/05 e alterada pela Lei 14.754/23), Dessa forma, ao avaliar o investimento no Fundo em comparação com outras opções sujeitas ao IR, é pertinente incorporar o impacto tributário (à alíquota de 15%) sobre o DY, a fim de estabelecer uma comparação equitativa entre as oportunidades de investimento.

**Crédito**

No mês, foi realizada a aquisição de 2 operações de crédito, totalizando R\$ 6,08 milhões. O montante foi alocado em operações já existentes na carteira, sendo (i) R\$ 3,68 milhões do CRI Tallin 1ª Série Sênior, com remuneração CDI + 7,62% a.a.; e (ii) R\$ 2,40 milhões do CRI Alameda 75 1ª Série Única, com remuneração IPCA + 16,25% a.a.

INFORMAÇÕES GERAIS

RESUMO DO MÊS

MONITORAMENTO DE ATIVOS

DADOS GERENCIAIS

PORTFÓLIO

DETALHAMENTO DE ATIVOS

CARACTERÍSTICAS DO FUNDO

ESTRATÉGIA DE ALOCAÇÃO

QUEM SOMOS

GLOSSÁRIO

## Resultados FII Master

	FEV-26	MAR-26	ABR-26
<b>1. Entradas Operacionais</b>	<b>2.301.182</b>	<b>2.771.506</b>	<b>2.960.313</b>
1.1. Crédito	1.516.356	1.794.848	2.106.212
1.2. Equity	0	0	0
1.3. Fundo de Renda Fixa / Zeragem	784.827	976.658	854.100
<b>2. Despesas</b>	<b>-364.032</b>	<b>-230.543</b>	<b>-278.257</b>
2.1. Taxa de Administração	-53.727	-33.224	-40.331
2.2. Taxa de Gestão	-297.397	-185.414	-227.357
2.3. Outras Despesas <sup>1</sup>	-12.908	-11.905	-10.568
<b>3. Resultado – Caixa (1) – (2)</b>	<b>1.937.151</b>	<b>2.540.963</b>	<b>2.682.056</b>
3.1. Resultado Caixa por Cota Sênior	0,6981	0,9157	0,9665
<b>Resultados Cota Sênior</b>			
<b>4. Valorização Patrimonial antes dos rendimentos<sup>2</sup></b>	<b>2.877.700</b>	<b>3.323.129</b>	<b>4.161.904</b>
<b>4.1. Valorização Patrimonial antes dos rendimentos por cota</b>	<b>1,0370</b>	<b>1,1975</b>	<b>1,4998</b>
4.1.1. Rendimento Prioritário	0,7063	0,8657	0,7937
4.1.2. Correção Monetária	0,3307	0,3318	0,7061
4.1.3. Prêmio Inicial	0,0000	0,0000	0,0000
<b>5. Rendimento Distribuído</b>	<b>1.960.020</b>	<b>2.402.434</b>	<b>2.202.555</b>
5.1. Rendimento por cota	0,7063	0,8657	0,7937
<b>6. Resultado Acumulado no período (4) - (5)</b>	<b>917.680</b>	<b>920.695</b>	<b>1.959.350</b>
6.1. Resultado Acumulado no período por cota (4.1) - (5.1)	0,3307	0,3318	0,7061
<b>7. Resultado Acumulado não Distribuído</b>	<b>9.833.159</b>	<b>10.753.854</b>	<b>12.713.203</b>
7.1. Resultado Acumulado não Distribuído por Cota	3,5435	3,8753	4,5813
7.1.1. Rendimento Prioritário Acumulado não Distribuído por Cota	0,0000	0,0000	0,0000
7.1.2. Correção Monetária Acumulada não Distribuída por Cota	0,5435	0,8753	1,5813
7.1.3. Prêmio Inicial Acumulado não Distribuído por Cota	3,0000	3,0000	3,0000

## Resultados FII Feeder

	FEV-26	MAR-26	ABR-26
<b>1. Entradas Operacionais</b>	<b>1.964.122</b>	<b>2.406.342</b>	<b>2.207.035</b>
1.1. FII Wings Renda Imobiliária Master – Cota Sênior	1.960.020	2.402.434	2.202.555
1.2. Fundo de Renda Fixa / Zeragem	4.102	3.908	4.481
<b>2. Despesas</b>	<b>-28.156</b>	<b>-18.767</b>	<b>-18.790</b>
2.1. Taxa de Administração	-26.000	-13.000	-13.000
2.2. Taxa de Gestão	0	0	0
2.3. Outras Despesas <sup>1</sup>	-2.156	-5.767	-5.790
<b>3. Resultado – Caixa (1) – (2)</b>	<b>1.935.966</b>	<b>2.387.575</b>	<b>2.188.245</b>
3.1. Resultado Caixa por cota	0,6976	0,8604	0,7886
<b>4. Rendimento Distribuído</b>	<b>1.942.500</b>	<b>2.386.500</b>	<b>2.164.500</b>
4.1. Rendimento por cota	0,7000	0,8600	0,7800

<sup>1</sup>Incluem: custódia, auditoria, impostos e outras despesas. <sup>2</sup>Advinda da Rentabilidade Alvo somada à Rentabilidade Adicional (se houver).

A RENTABILIDADE OBTIDA NO PASSADO NÃO REPRESENTA GARANTIA DE RESULTADOS FUTUROS. Os investimentos em fundos não são garantidos pelo administrador, pelo gestor, por qualquer mecanismo de seguro ou pelo Fundo Garantidor de Crédito (FGC).

INFORMAÇÕES GERAIS

RESUMO DO MÊS

MONITORAMENTO DE ATIVOS

DADOS GERENCIAIS

PORTFÓLIO

DETALHAMENTO DE ATIVOS

CARACTERÍSTICAS DO FUNDO

ESTRATÉGIA DE ALOCAÇÃO

QUEM SOMOS

GLOSSÁRIO

INFORMAÇÕES GERAIS

RESUMO DO MÊS

MONITORAMENTO DE ATIVOS

**DADOS GERENCIAIS**

PORTFÓLIO

DETALHAMENTO DE ATIVOS

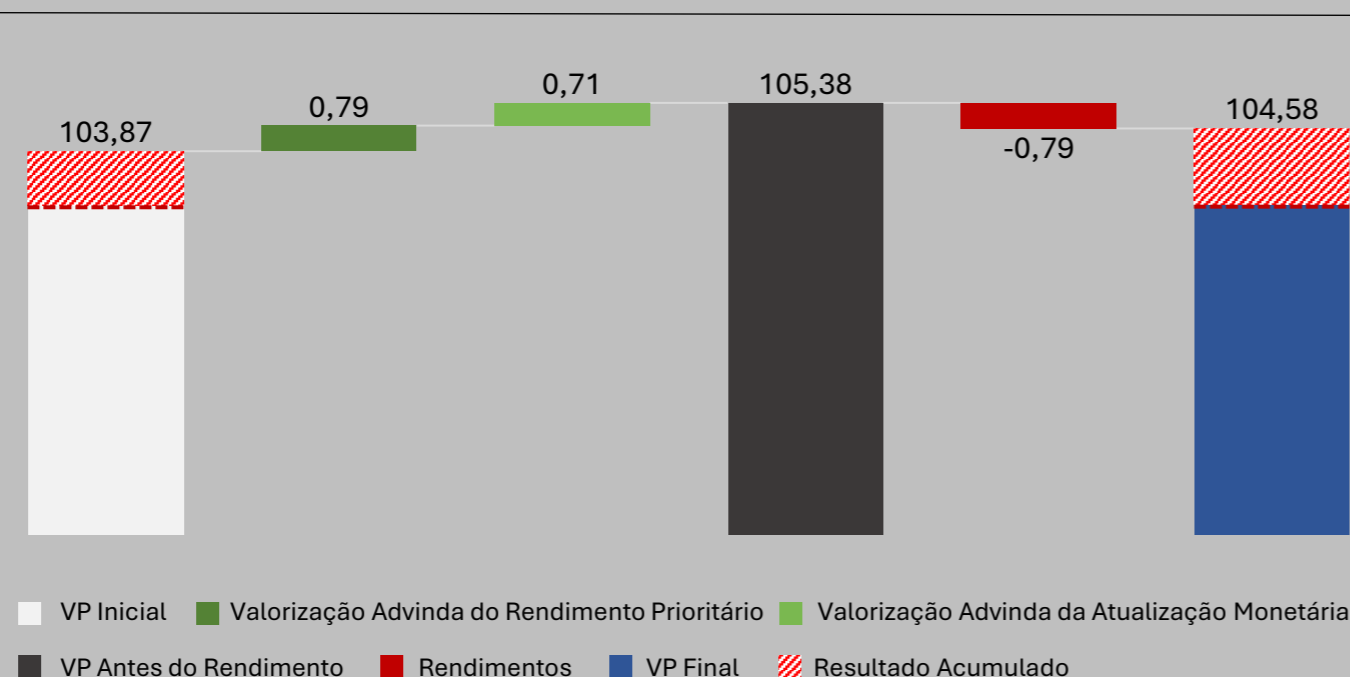
CARACTERÍSTICAS DO FUNDO

ESTRATÉGIA DE ALOCAÇÃO

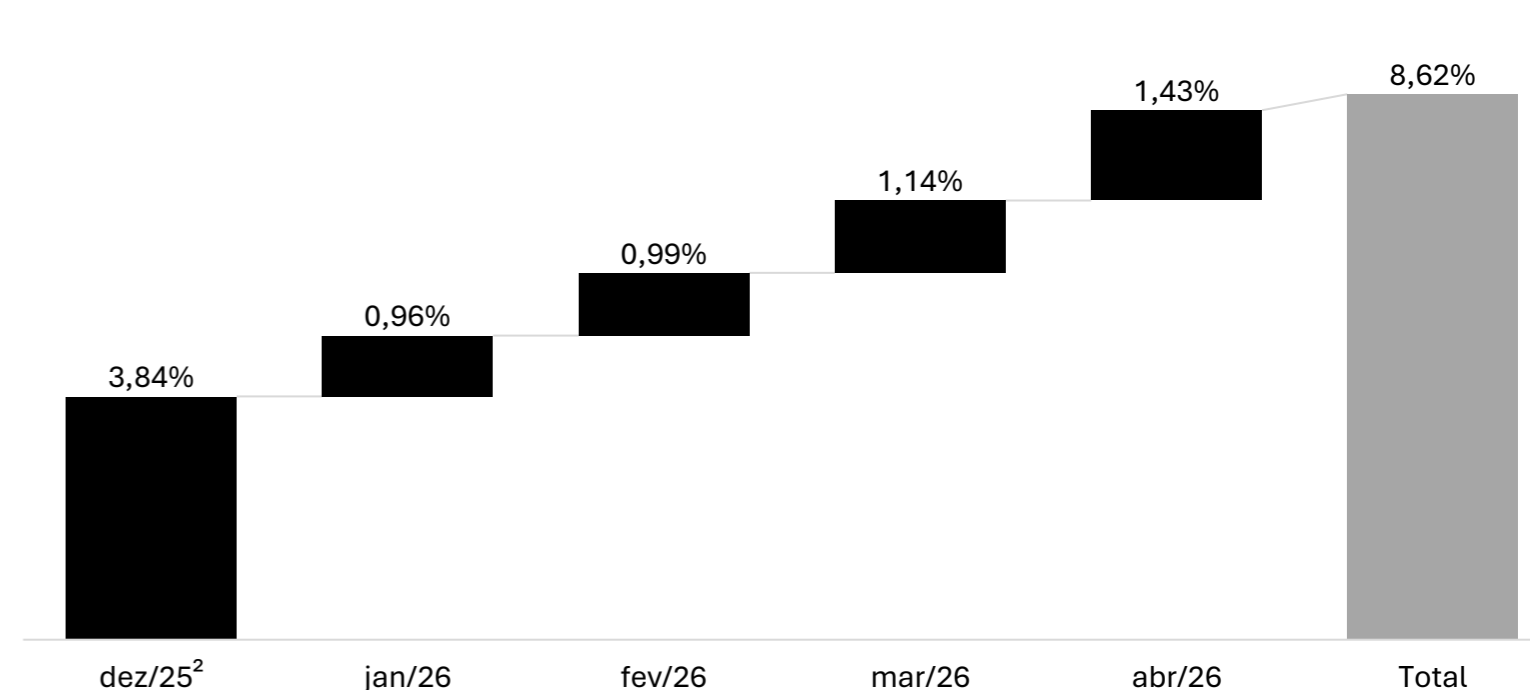
QUEM SOMOS

GLOSSÁRIO

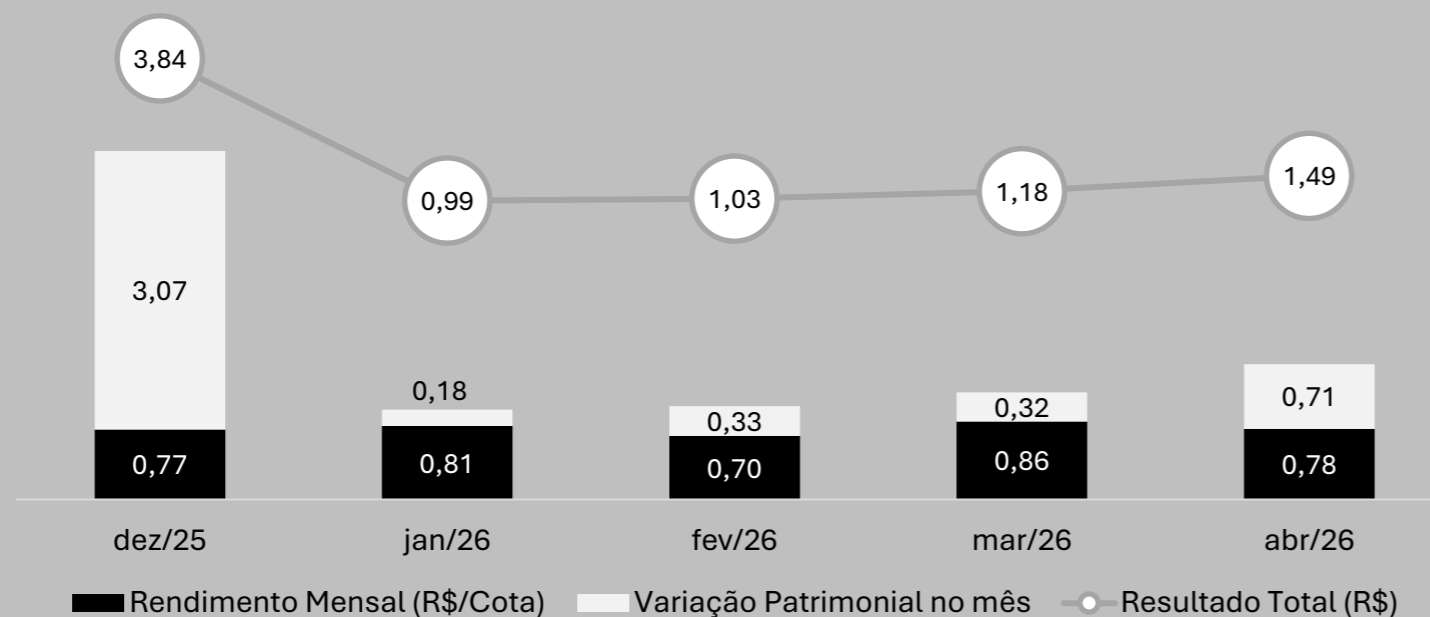
### Fluxo Cota Sênior (R\$ por Cota – mensal)



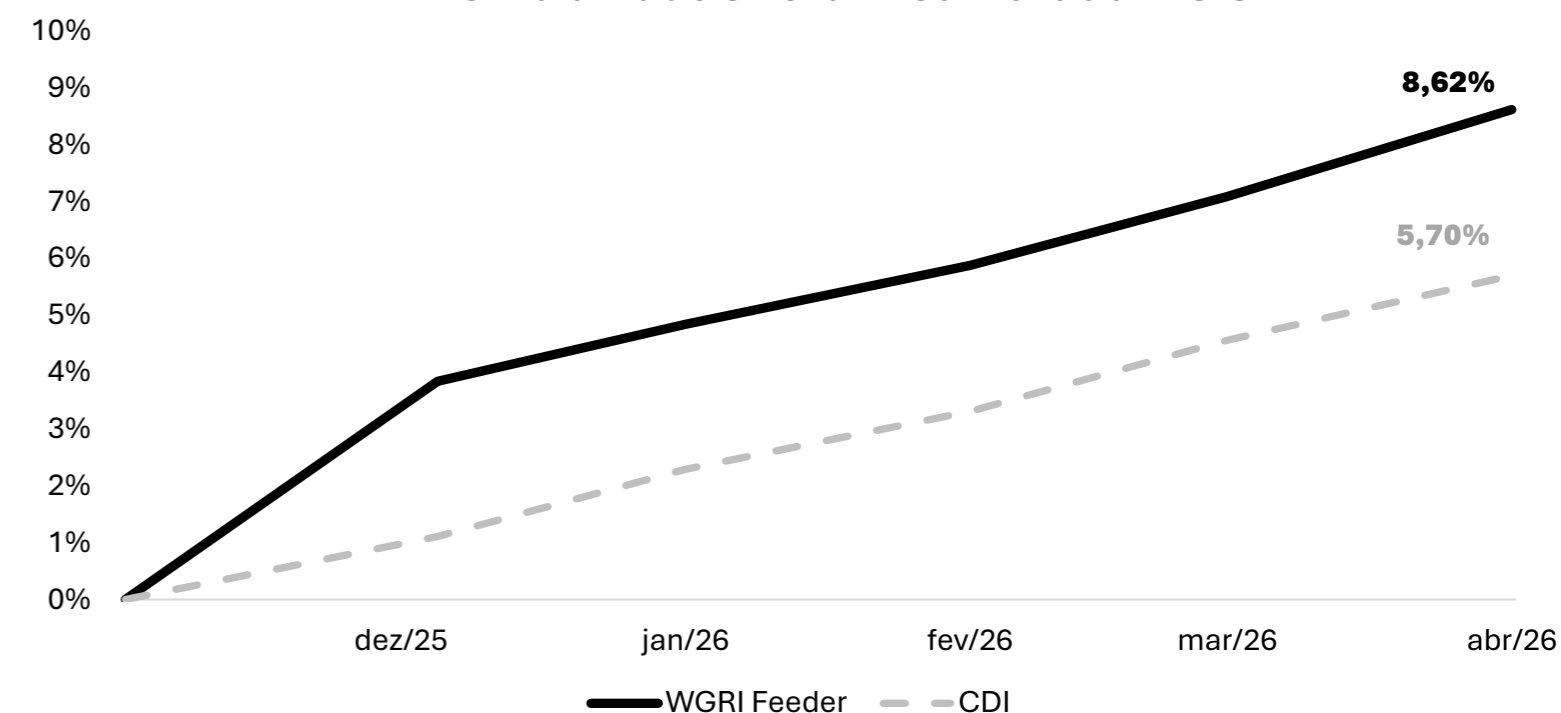
### Rentabilidade Total Mensal<sup>1</sup> - WGRI Feeder



### Distribuição de Rendimento e Valorização Patrimonial - WGRI Feeder



### Rentabilidade Total Acumulada<sup>1</sup> vs CDI



INFORMAÇÕES GERAIS

RESUMO DO MÊS

MONITORAMENTO DE ATIVOS

DADOS GERENCIAIS

**PORTFÓLIO**

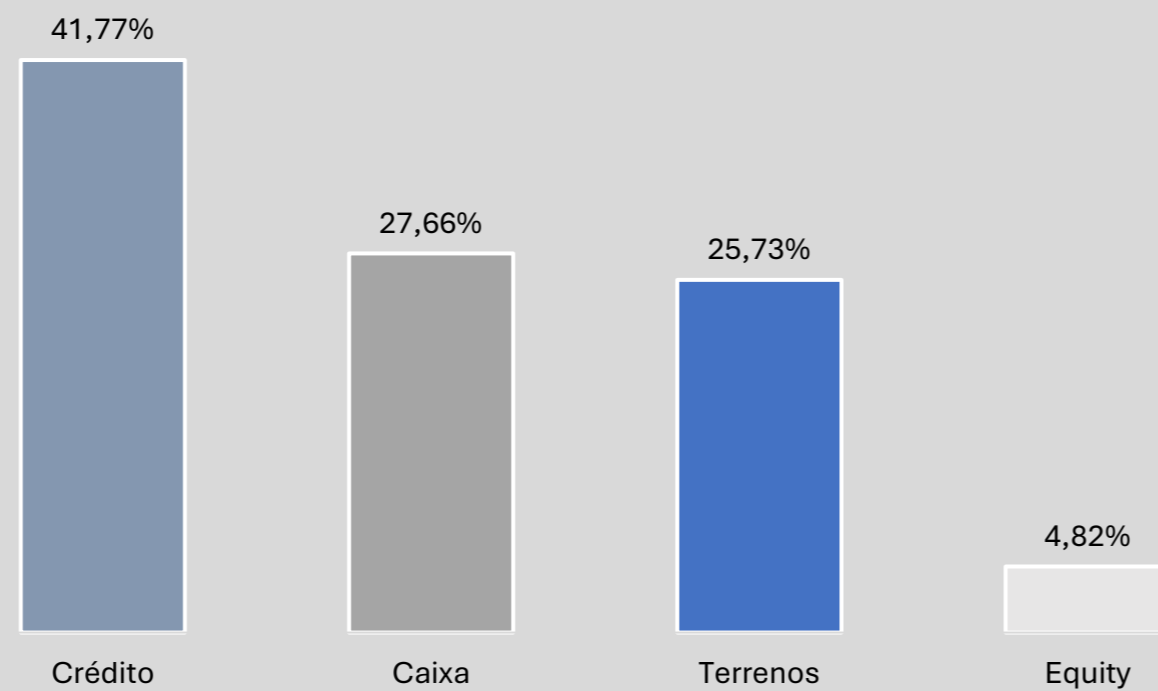
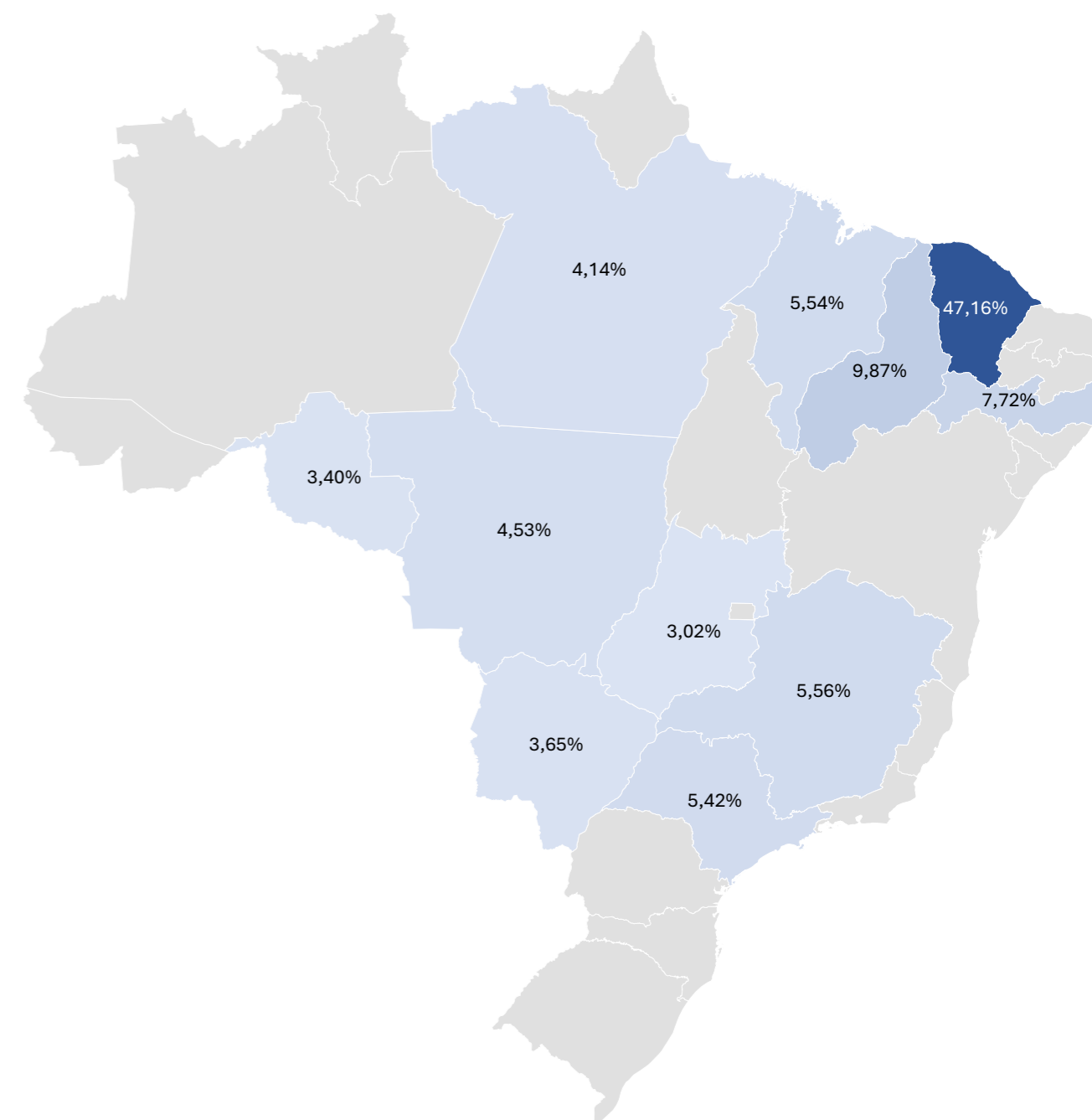
DETALHAMENTO DE ATIVOS

CARACTERÍSTICAS DO FUNDO

ESTRATÉGIA DE ALOCAÇÃO

QUEM SOMOS

GLOSSÁRIO


**Distribuição do PL por Classe de Ativos**

**Diversificação Geográfica (% do PL)**


## Portfólio de Crédito

### Indicadores Consolidados da Carteira de Crédito

#### Taxa Média de Juros

**13,15% a.a.**  
+ Inflação

**7,42% a.a.**  
+ CDI

#### Razão de Fluxo Mensal

**160%**

#### Razão de Saldo Devedor

**151%**

#### LTV

**56%**

#### Duration (anos)

**2,32**

#### Vendas

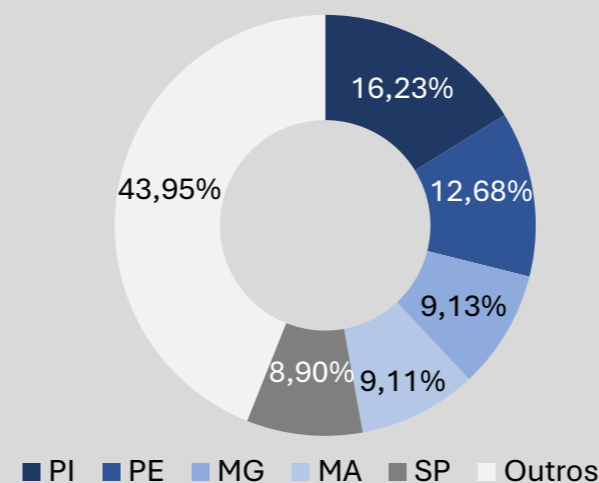
**66%**

#### Obras

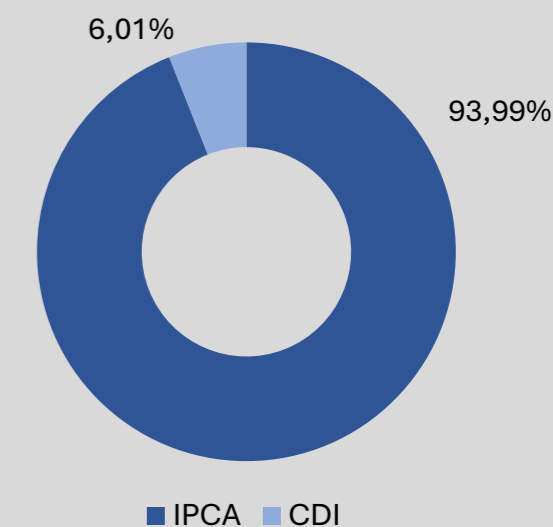
**79%**

### Distribuição da Carteira de Crédito

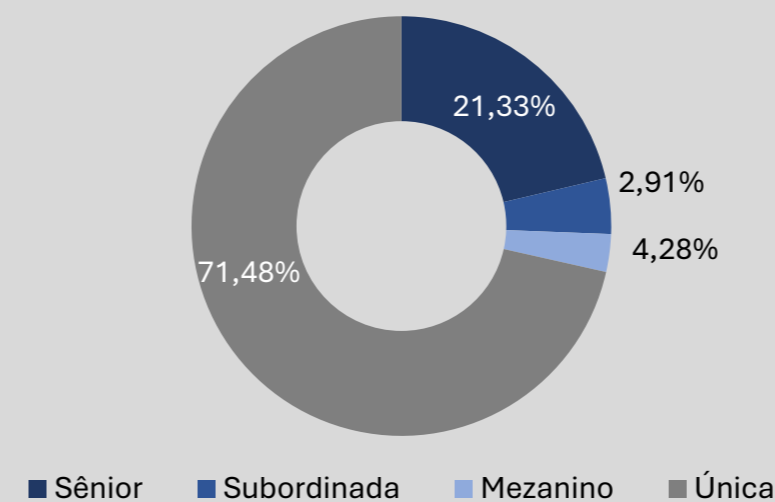
#### Por Localização



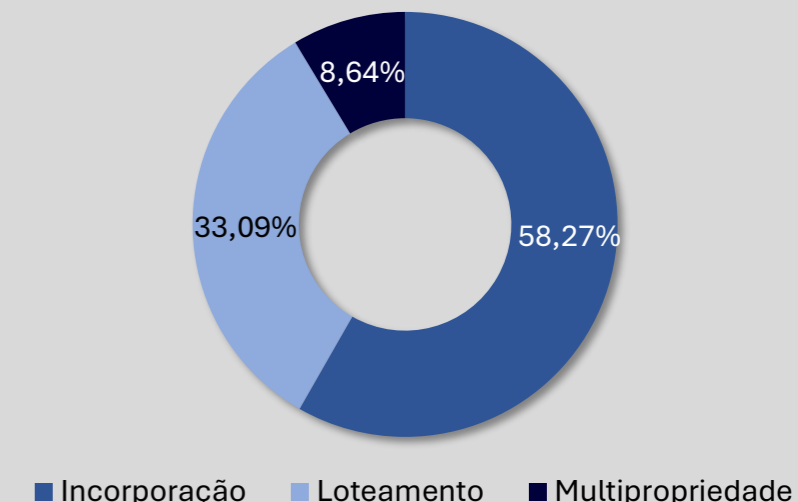
#### Por Indexador



#### Por Classe



#### Por Tipologia



<sup>1</sup>Considera o FII Wings Renda Imobiliária Master ("FII Master")

# DETALHAMENTO DE ATIVOS<sup>1</sup>

## Crédito

Nº	Ativo	Localização	UF	Segmento	Securitizedora	Indexador	Taxa Real de Juros	Subordinação	% PL	Valor de Mercado (R\$)	RFM	RSD	LTV	Duration (anos)	% Obras	% Vendas
1	Unique Humberto Parentes	Teresina	PI	Incorporação	Leverage	IPCA	13,00%	Única	6,78%	24.847.177	n/a	n/a	57%	1,89	66%	22%
2	Massangano	Petrolina	PE	Loteamento	Riza	IPCA	12,68%	Única	5,30%	19.418.578	161%	131%	47%	3,98	99%	83%
3	Vangarden	Uberlândia	MG	Incorporação	True	IPCA	12,68%	Única	3,81%	13.983.119	n/a	n/a	106%	1,06	89%	81%
4	Green Park	Bacabal	MA	Loteamento	Riza	IPCA	12,00%	Única	3,80%	13.945.919	147%	107%	46%	3,55	100%	85%
5	Páteo Boa Vista	Presidente Prudente	SP	Incorporação	Riza	IPCA	12,00%	Sênior	3,72%	13.630.329	n/a	n/a	62%	1,29	90%	34%
6	Torres de Paris	Nova Mutum	MT	Incorporação	True	IPCA	12,68%	Única	3,11%	11.401.479	n/a	n/a	62%	1,05	100%	84%
7	Horizonte Park	Santarém	PA	Loteamento	Leverage	IPCA	15,66%	Única	2,84%	10.411.572	159%	187%	48%	3,68	42%	57%
8	Tallin	Campo Grande	MS	Incorporação	Canal	CDI	7,42%	Sênior	2,51%	9.198.675	n/a	n/a	73%	3,32	20%	50%
9	Alameda 75	Porto Velho	RO	Incorporação	Habitasec	IPCA	16,25%	Única	2,33%	8.558.504	n/a	n/a	43%	2,17	87%	89%
10	Portal do Cedro	Fortaleza	CE	Loteamento	Leverage	IPCA	14,00%	Única	1,88%	6.887.732	168%	281%	29%	3,63	61%	77%
11	GR Group	Pulverizado	RN&SP	Multipropriedade	Opea	IPCA	12,00%	Sênior	1,82%	6.687.159	197%	153%	23%	1,58	100%	91%
12	GR Group	Pulverizado	RN&SP	Multipropriedade	Opea	IPCA	15,30%	Subordinada	1,79%	6.545.668	135%	107%	32%	1,56	100%	91%
13	Uniq	Goiânia	GO	Incorporação	Habitasec	IPCA	13,00%	Mezanino	1,22%	4.455.262	n/a	n/a	75%	0,62	62%	82%
14	Uniq	Goiânia	GO	Incorporação	Habitasec	IPCA	10,50%	Sênior	0,86%	3.134.369	n/a	n/a	57%	0,62	62%	82%
						IPCA	13,15%	-	39,26%	143.906.867	160%	151%	55%	2,26	83%	67%
						CDI	7,42%	-	2,51%	9.198.675	-	-	73%	3,32	20%	50%
<b>Total</b>									<b>41,77%</b>	<b>153.105.542</b>	<b>160%</b>	<b>151%</b>	<b>56%</b>	<b>2,32</b>	<b>79%</b>	<b>66%</b>

## Equity

Nº	Ativo	Localização	UF	% PL	% PoC
15	Hotel Anantara	Cruz	CE	4,82%	0%

<sup>1</sup>Considera o FII Wings Renda Imobiliária Master ("FII Master")

INFORMAÇÕES GERAIS

RESUMO DO MÊS

MONITORAMENTO DE ATIVOS

DADOS GERENCIAIS

PORTFÓLIO

DETALHAMENTO DE ATIVOS

CARACTERÍSTICAS DO FUNDO

ESTRATÉGIA DE ALOCAÇÃO

QUEM SOMOS

GLOSSÁRIO

# DETALHAMENTO DE ATIVOS<sup>1</sup>

## Terrenos

Nº	Ativo	Localização	UF	Valor (R\$) <sup>2</sup>	% PL
16	1	Cruz	CE	53.356.012	14,56%
17	2	Cruz	CE	12.556.076	3,43%
18	3	Cruz	CE	11.637.994	3,17%
19	4	Cruz	CE	9.190.107	2,51%
20	5	Cruz	CE	7.659.994	2,09%

## Fundo de Renda Fixa

Ativo	Valor (R\$)	% PL
OT SOBERANO FIRF REF DI	101.396.976	27,66%

INFORMAÇÕES GERAIS

RESUMO DO MÊS

MONITORAMENTO DE ATIVOS

DADOS GERENCIAIS

PORTFÓLIO

DETALHAMENTO DE ATIVOS


CARACTERÍSTICAS DO FUNDO


ESTRATÉGIA DE ALOCAÇÃO


QUEM SOMOS


GLOSSÁRIO

Green Park	Descrição	Garantias
	<p><b>Localização:</b> Bacabal (MA)</p> <p><b>Segmento:</b> Loteamento</p> <p><b>Vencimento:</b> 19/02/2035</p> <p><b>Série:</b> 1ª, 2ª, 3ª e 4ª (Única)</p> <p><b>IF:</b> 23B0330159/ 23B0330160/ 23B0330161 e 23B0330162</p>	<p>Fiança</p> <p>Coobrigação</p> <p>Fundo de Reserva</p> <p>Alienação Fiduciária de Quotas</p> <p>Cessão Fiduciária de Direitos Creditórios</p>


Torres de Paris	Descrição	Garantias
	<p><b>Localização:</b> Nova Mutum (MT)</p> <p><b>Segmento:</b> Incorporação</p> <p><b>Vencimento:</b> 15/04/2027</p> <p><b>Série:</b> 1ª, 2ª, 3ª, 4ª e 5ª (Única)</p> <p><b>IF:</b> 23J1135495/ 23J1135548/ 23J1135553/ 23J1135558 e 23J1135622</p>	<p>Aval</p> <p>Fundo de Reserva</p> <p>Fundo de Obras</p> <p>Cessão Fiduciária de Direitos Creditórios</p> <p>Alienação Fiduciária dos imóveis</p> <p>Alienação Fiduciária de Quotas</p>

Horizonte Park	Descrição	Garantias
	<p><b>Localização:</b> Santarém (PA)</p> <p><b>Segmento:</b> Loteamento</p> <p><b>Vencimento:</b> 24/07/2035</p> <p><b>Série:</b> 1ª (Única)</p> <p><b>IF:</b> 25G4316892</p>	<p>Aval</p> <p>Fundo de Obras</p> <p>Fundo de Reserva</p> <p>Cessão Fiduciária de Direitos Creditórios</p> <p>Alienação Fiduciária dos imóveis</p> <p>Alienação Fiduciária de Quotas</p>

Uniq	Descrição	Garantias
	<p><b>Localização:</b> Goiânia (GO)</p> <p><b>Segmento:</b> Incorporação Horizontal</p> <p><b>Vencimento:</b> 21/11/2028</p> <p><b>Série:</b> 1ª (Sênior) e 2ª (Mezanino)</p> <p><b>IF:</b> 24K3051531/ 24K3106577</p>	<p>Aval</p> <p>Fundo de Obras</p> <p>Fundo de Reserva</p> <p>Cessão Fiduciária de Direitos Creditórios</p> <p>Alienação Fiduciária dos imóveis</p> <p>Alienação Fiduciária de Quotas</p>


Massangano	Descrição	Garantias
	<p><b>Localização:</b> Petrolina (CE)</p> <p><b>Segmento:</b> Loteamento</p> <p><b>Vencimento:</b> 20/12/2034</p> <p><b>Série:</b> 1ª, 2ª, 3ª e 4ª (Única)</p> <p><b>IF:</b> 22L0343475/ 22L0344492/ 22L0344525 e 22L0344564</p>	<p>Aval</p> <p>Cessão Fiduciária de Direitos Creditórios</p> <p>Alienação Fiduciária de Imóvel</p> <p>Alienação Fiduciária de Quotas</p> <p>Fundo de Reserva</p> <p>Fundo de Despesas</p> <p>Fundo de Obras</p>

Unique Humberto Parentes	Descrição	Garantias
	<p><b>Localização:</b> Teresina (PI)</p> <p><b>Segmento:</b> Incorporação</p> <p><b>Vencimento:</b> 22/08/2028</p> <p><b>Série:</b> 1ª e 2ª (Única)</p> <p><b>IF:</b> TKN003LEVE001/ TKN008LEVE002</p>	<p>Aval</p> <p>Fundo de Obra</p> <p>Fundo de Reserva</p> <p>Fundo de Despesas</p> <p>Cessão Fiduciária de Direitos Creditórios</p> <p>Alienação Fiduciária dos imóveis</p> <p>Alienação Fiduciária de Quotas</p>


Páteo Boa Vista	Descrição	Garantias
	<p><b>Localização:</b> Presidente Prudente (SP)</p> <p><b>Segmento:</b> Incorporação</p> <p><b>Vencimento:</b> 22/07/2027</p> <p><b>Série:</b> 2ª, 3ª, 4ª e 5ª (Sênior)</p> <p><b>IF:</b> 24F1584244/ 24F1584241/ 24F1584243 e 24J6528675</p>	<p>Fundo de Obras</p> <p>Fundo de Despesas</p> <p>Fiança dos Sócios</p> <p>Cessão Fiduciária de Direitos Creditórios</p> <p>Alienação Fiduciária dos imóveis</p> <p>Alienação Fiduciária de Quotas</p>


Alameda 75	Descrição	Garantias
	<p><b>Localização:</b> Porto Velho (RO)</p> <p><b>Segmento:</b> Incorporação</p> <p><b>Vencimento:</b> 30/10/2028</p> <p><b>Série:</b> 1ª (Única)</p> <p><b>IF:</b> 25J5539575</p>	<p>Aval</p> <p>Fundo de Obras</p> <p>Fundo de Despesas</p> <p>Cessão Fiduciária dos Recebíveis</p> <p>Alienação Fiduciária dos imóveis</p> <p>Alienação Fiduciária de Quotas</p>

<sup>1</sup>Considera o FII Wings Renda Imobiliária Master ("FII Master")

GR Group	Descrição	Garantias
	<p><b>Localização:</b> Pulverizado</p> <p><b>Segmento:</b> Multipropriedade</p> <p><b>Vencimento:</b> 26/06/2029</p> <p><b>Série:</b> 1ª (Sênior) e 2ª (Subordinada)</p> <p><b>IF:</b> 23G1149789 / 23G1149794</p>	<p>Fiança</p> <p>Fundo de Obras</p> <p>Fundo de Reserva</p> <p>Alienação Fiduciária de Quotas</p> <p>Alienação Fiduciária dos Recebíveis</p> <p>Cessão Fiduciária de Direitos Creditórios</p>

Portal do Cedro	Descrição	Garantias
	<p><b>Localização:</b> Fortaleza (CE)</p> <p><b>Segmento:</b> Loteamento</p> <p><b>Vencimento:</b> 24/08/2035</p> <p><b>Série:</b> 1ª (Única)</p> <p><b>IF:</b> 25H3909840</p>	<p>Aval</p> <p>Fundo de Reserva</p> <p>Fundo de Obras</p> <p>Cessão Fiduciária de Direitos Creditórios</p> <p>Alienação Fiduciária dos imóveis</p> <p>Alienação Fiduciária de Quotas</p>

Vanguarden	Descrição	Garantias
	<p><b>Localização:</b> Uberlândia (MG)</p> <p><b>Segmento:</b> Incorporação</p> <p><b>Vencimento:</b> 20/04/2027</p> <p><b>Série:</b> 2ª, 5ª e 6ª (Única)</p> <p><b>IF:</b> 23E1079719/ 23E1081256/ 25G3880147</p>	<p>Aval</p> <p>Cessão Fiduciária de Direitos Creditórios</p> <p>Alienação Fiduciária de Imóvel</p> <p>Alienação Fiduciária de Quotas</p> <p>Fundo de Reserva</p> <p>Fundo de Despesas</p> <p>Fundo de Obras</p>

Tallin	Descrição	Garantias
	<p><b>Localização:</b> Campo Grande (MS)</p> <p><b>Segmento:</b> Incorporação</p> <p><b>Vencimento:</b> 21/11/2028</p> <p><b>Série:</b> 1ª (Sênior)</p> <p><b>IF:</b> 25L3395044</p>	<p>Aval</p> <p>Fundo de Obras</p> <p>Fundo de Reserva</p> <p>Fundo de Despesas</p> <p>Cessão Fiduciária de Direitos Creditórios</p> <p>Alienação Fiduciária dos imóveis</p> <p>Alienação Fiduciária de Quotas</p>

<sup>1</sup>Considera o FII Wings Renda Imobiliária Master ("FII Master")

# DETALHAMENTO DE ATIVOS<sup>1</sup> - EQUITY



## Hotel Anantara

Localização  
**Cruz (CE)**

Hotel  
**34 Bangalôs  
& 36 Suítes**

Previsão de Inauguração  
**Jul/2028**

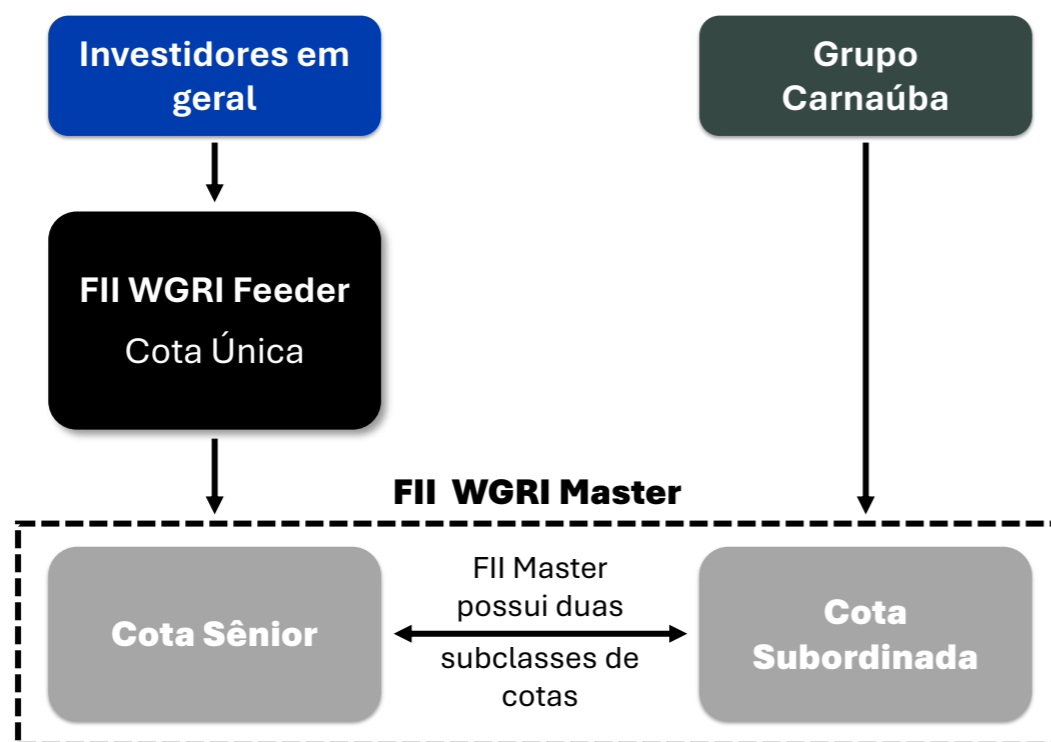
<sup>1</sup>Considera o FII Wings Renda Imobiliária Master ("FII Master")

# CARACTERÍSTICAS DO FUNDO

## Estrutura da Operação

A estrutura foi desenhada de forma que os investidores em geral investem no FII Wings Renda Imobiliária Feeder, que, por sua vez, investe exclusivamente na Cota Sênior do FII Wings Renda Imobiliária Master.

Já o Grupo Carnaúba, ou empresas do seu controle, recebeu Cotas Subordinadas do FII Wings Renda Imobiliária Master.



## Estrutura do FII Master

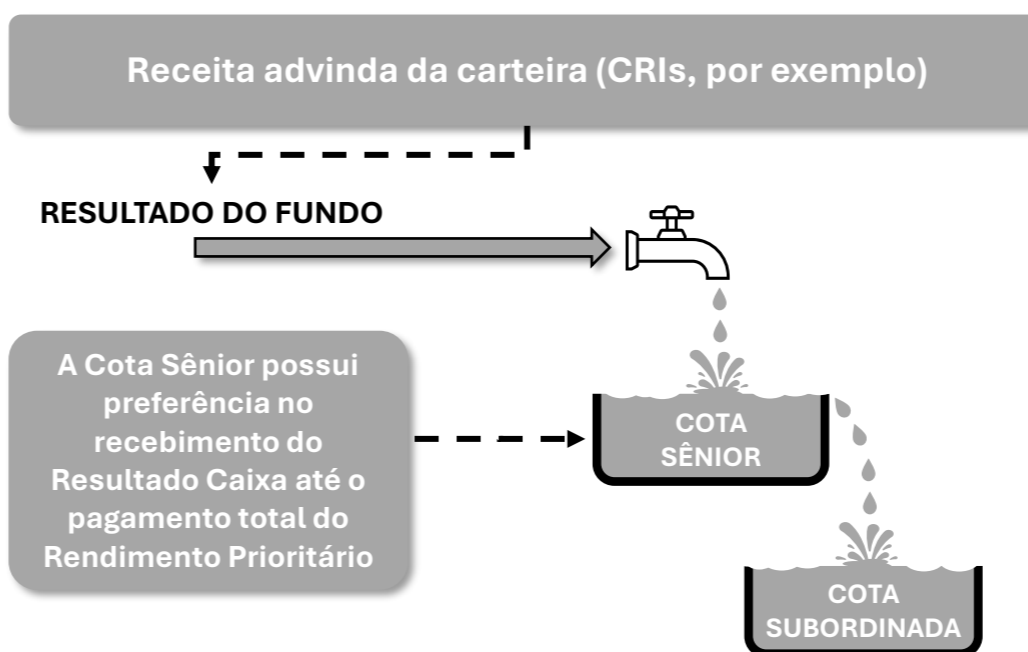
O FII Wings Renda Imobiliária Master possui duas subclasses de cotas, sendo a Cota Sênior objeto de investimento exclusivo do FII Feeder.

Na data de liquidação do FII Master, a Cota Sênior recebeu um prêmio inicial de 3% sobre o volume integralizado, e, adicionalmente, possui rentabilidade alvo pré-definida de IPCA + 10,26% ao ano, compõe a expectativa de rentabilidade total líquida para os investidores do FII Feeder de IPCA+10,50% a.a.

A expectativa é de que a Cota Sênior receba mensalmente um “Rendimento Prioritário” equivalente a 10,26% a.a., além de registrar valorização patrimonial decorrente da correção monetária atrelada ao IPCA.

O FII Master possui prazo determinado de 5 anos, prorrogáveis por mais dois, prazo em que o Gestor terá para devolução da totalidade do capital investido corrigido pela inflação.

## Preferência de Recebimento



## Razão de Subordinação

Em decorrência da estrutura de subordinação do FII Master, a Cota Subordinada funciona como um “colchão de segurança” para a Cota Sênior na proporção de 25%<sup>1</sup>.

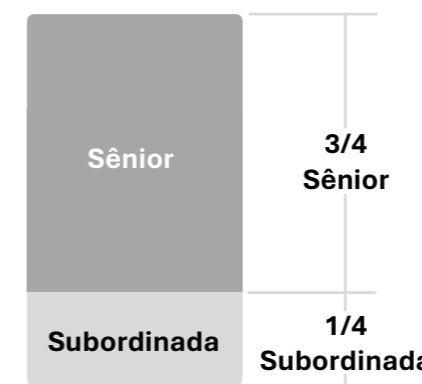
Valor inicial das Cotas Subordinadas

**R\$ 92,50 milhões**

Patrimônio inicial do FII Master

**R\$ 370,00 milhões**

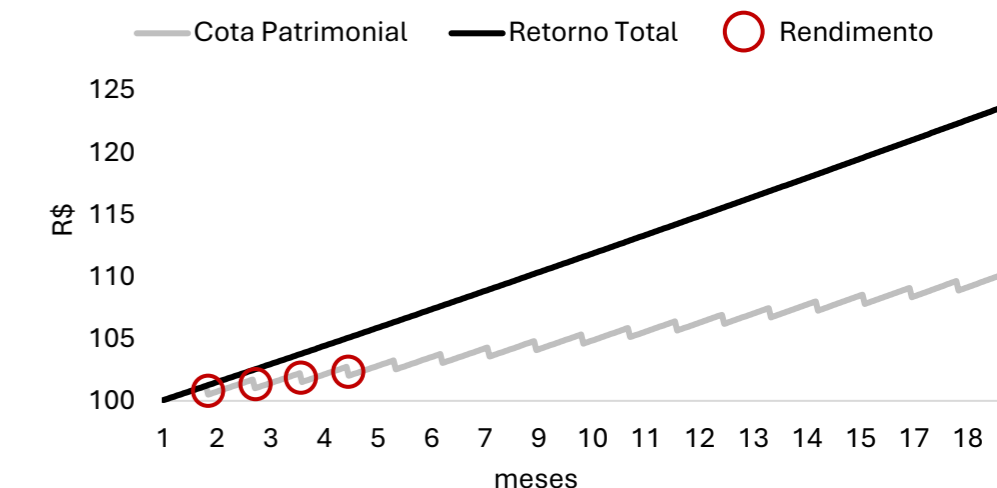
**= 25%**



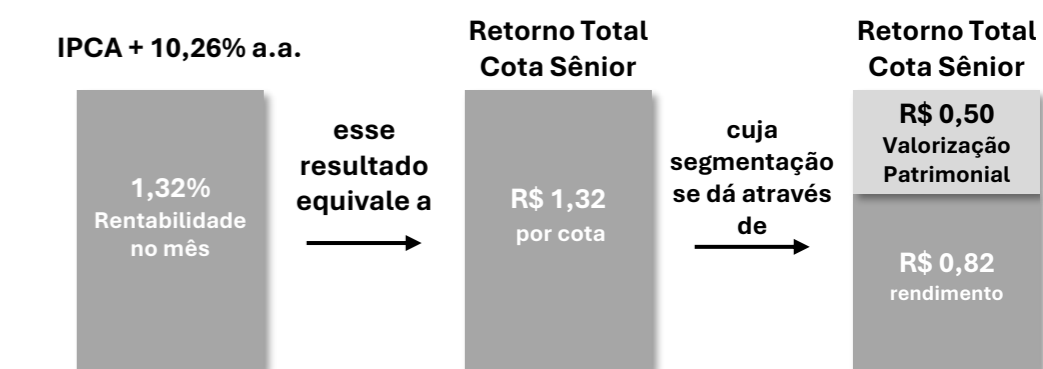
<sup>1</sup>Valor de subordinação inicial.

## Comportamento Teórico da Cota Sênior

Como mencionado, a Cota Sênior possui rentabilidade alvo pré-fixada de IPCA + 10,26% ao ano. Portanto, a rentabilidade diária reflete a variação do IPCA — com defasagem de dois meses (“M-2”) — acrescido de 10,26% ao ano. A parcela de 10,26% ao ano é paga mensalmente ao seu único investidor, o FII WGRI Feeder, a título de rendimento prioritário, enquanto a parcela do IPCA é diariamente incorporada ao patrimônio da subclasse, fazendo com que a sua cota patrimonial tenha trajetória crescente ao longo do tempo.



Em um exemplo com cota inicial de R\$ 100,00 e uma inflação de 0,50% em um mês de 21 dias úteis, o investidor teria um retorno total de R\$ 1,32 por cota, sendo R\$ 0,50 relativos à valorização patrimonial (*accrual* da inflação) e R\$ 0,82 de dividendos (rendimentos prioritários).

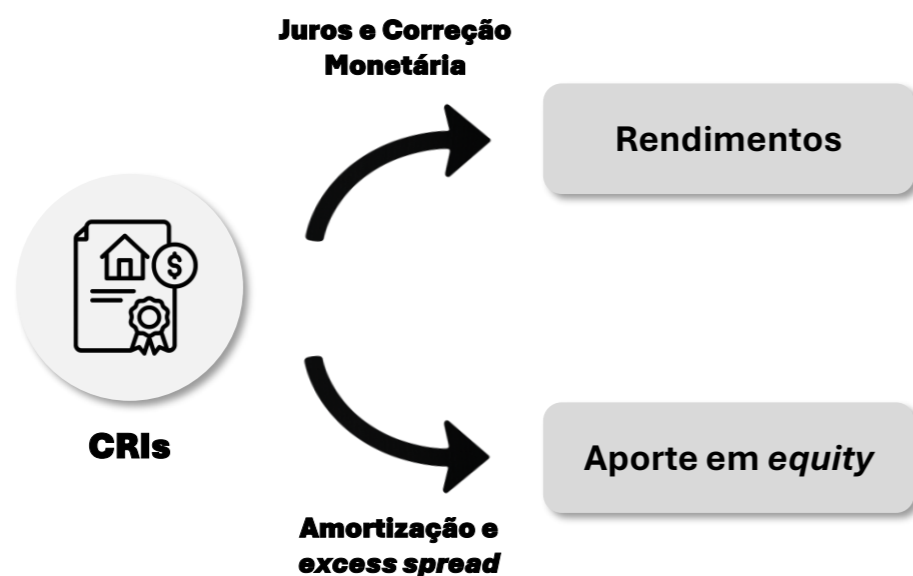


A rentabilidade esperada não representa e nem deve ser considerada, a qualquer momento e sob qualquer hipótese, como promessa, garantia ou sugestão de rentabilidade futura.

# ESTRATÉGIA DE ALOCAÇÃO<sup>1</sup>

## Tese de Investimento

O FII Wings Renda Imobiliária Master tem como objetivo investir, preponderantemente, em um portfólio de Certificados de Recebíveis Imobiliários (CRIs). Os juros e correção monetária recebidos, pelo FII Master, servirão para compor o lucro caixa e, conseqüentemente, os rendimentos pagos mensalmente aos investidores, enquanto as amortizações serão utilizadas no aporte para o desenvolvimento de ativos de *equity* (hotéis).



## CRIs

A estratégia de investimento em CRIs envolve a alocação de recursos em ativos que apresentam, predominantemente, risco principal originado de um projeto imobiliário. Isso é, ativos que busquem financiar o término de obras de empreendimentos imobiliários residenciais, como loteamentos e incorporações, e que possuem fluxo de caixa proveniente das vendas de unidades imobiliárias do projeto como principal garantia (mas não a única) do

pagamento da dívida. Outra vertente desse tipo de ativo são os CRIs que buscam realizar a antecipação do fluxo de recebíveis de um projeto imobiliário que já não possui mais obras, mas que mantém uma carteira de recebíveis considerável devido ao financiamento direto ao comprador final das unidades imobiliárias por parte do incorporador.

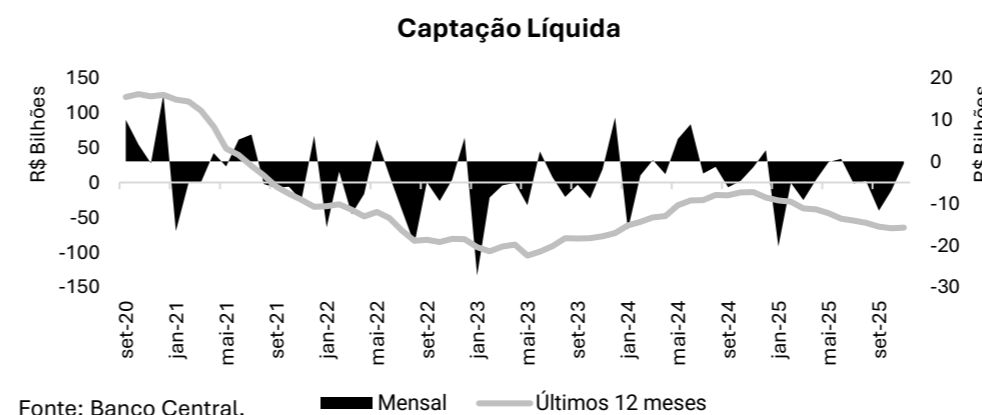
A tese de investimento em CRIs está fundamentada nos fatores:

### (i) Redução da captação líquida do Sistema Brasileiro de Poupança e Empréstimo (SBPE):

A poupança (SBPE), que historicamente foi o principal meio de financiamento imobiliário, vem sofrendo resgates nos últimos anos.

Ano	Captação Líquida (R\$ bi)
2023	-72,39
2024	-21,72
2025	-67,46

Fonte: Banco Central.

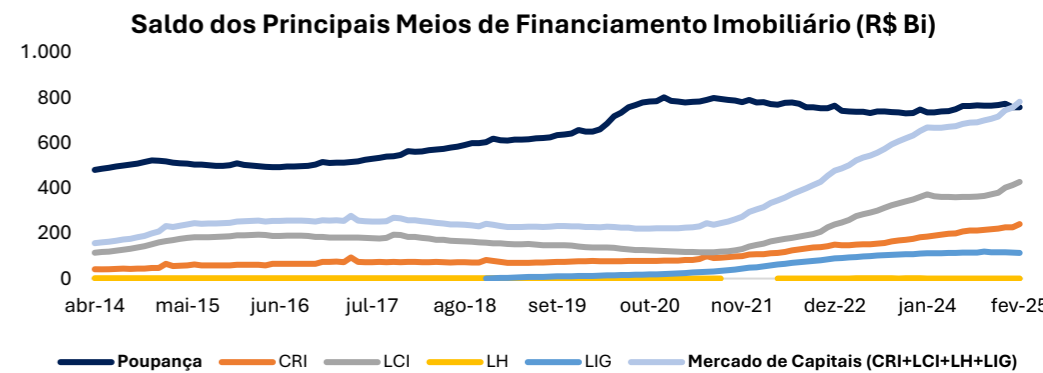


Fonte: Banco Central.

### (ii) Mercado de Capitais como destaque no financiamento imobiliário:

O Mercado de Capitais (CRI, LCI, LH e LIG) se tornou o principal meio de financiamento imobiliário em 2025. Segundo o Banco Central, o saldo do Mercado de

Capitais atingiu o montante de R\$ 782 bilhões enquanto o SBPE registrou a marca de R\$ 757 bilhões.



Fonte: Banco Central.

## Equity

Como parte de sua estratégia de investimento, o FII Wings Renda Imobiliária Master realizará a integralização de um ativo em fase de desenvolvimento. O projeto em questão é o Anantara Resort, localizado na cidade de Cruz (CE), próximo a Jericoacoara. O resort contará com 34 bangalôs e 36 suítes, além de diversas comodidades, como spa, restaurante, quadras esportivas e Kite Club. O hotel faz parte da marca Anantara, segmento de ultra-luxo do grupo Minor, que possui 60 hotéis distribuídos em 25 países.



### Masterplan Anantara



<sup>1</sup>Considera o FII Wings Renda Imobiliária Master ("FII Master")

# ESTRATÉGIA DE ALOCAÇÃO<sup>1</sup>

A região selecionada para o desenvolvimento do Anantara Resort foi fundamentada nos fatores:

## (i) Hospitalidade: Potencial de aumento no volume de turistas nos próximos anos



Atualmente a região possui:

- Baixa oferta hoteleira e residencial já para a demanda atual, especialmente para faixas de renda maiores;
- Baixa oferta de serviços de qualidade, como restaurantes, lazer etc.;
- Bandeiras hoteleiras de primeira linha interessadas em se estabelecer na região.

## (ii) Turismo: Potencial de crescimento para acompanhar a demanda



- Em 2024, o parque nacional de Jeri recebeu mais de 1,5M de visitantes;
- No mesmo ano, o Consórcio Dunas venceu o leilão de concessão do parque nacional de Jeri (previsão de mais de R\$ 1B em investimentos em 30 anos).

## (iii) Experiência: Um dos melhores lugares do mundo para kitesurfing



Condições propícias para o esporte:

- Temperatura da água entre 26-28°C;
- Vento constante de 20-35 nós, *cross-onshore* e temporada de 7 meses por ano;
- Costa muito extensa para prática de *downwind*;
- Já abriga grandes competições mundiais: PKRA e GKA.

## (iv) Aeroporto: inaugurado em 2017, apresenta-se como vetor de crescimento e potencializa o desenvolvimento da região.

- Voos domésticos diretos diários de grandes destinos nacionais (~3h de voo de SP, por exemplo);
- Voos internacionais diretos estão previstos para serem iniciados.



<sup>1</sup>Considera o FII Wings Renda Imobiliária Master ("FII Master")

## A Gestora

### JOINT VENTURE



A Wings Asset é uma joint venture entre duas empresas com histórico de atuação no mercado imobiliário.

A **TG Core Asset** é uma gestora do Grupo Trinus.Co, que possui mais de 10 anos de atuação com foco no mercado imobiliário. A Gestora possui uma equipe composta por sócios e executivos com vasta experiência nos setores imobiliário e financeiro.

O Grupo Trinus atua no fornecimento de serviços financeiros e imobiliários utilizando tecnologia para potencializar seus parceiros. O foco principal é a atuação em parceria com loteadoras e incorporadoras localizadas em todo o país, fornecendo acesso a capital e boas práticas de governança e gestão. Esse apoio é fundamental para auxiliar empreendedores imobiliários regionais em seus negócios, promovendo o desenvolvimento econômico e social de regiões pouco assistidas pelo mercado de capitais.

Dessa forma, graças ao recurso proveniente dos investidores de fundos imobiliários, o Grupo Trinus contribui para geração de empregos, renda, infraestrutura e habitação nessas regiões.

 **+ R\$ 4,8 BI**  
sob Gestão

 **+350**  
Ativos Imobiliários

 **+200 Mil**  
Cotistas

 **Presença em**  
**25 Estados**

O **Grupo Carnaúba** atua no ramo de desenvolvimento imobiliário com a compra de terras para desenvolvimento e comercialização de loteamentos, títulos de multipropriedades, hotéis e estabelecimentos comerciais.

**Equipe sênior multidisciplinar:** sócios com experiência relevante e complementar no setor imobiliário.

**+ R\$ 350 milhões captados para empreendimentos imobiliários.**

**+ 60 pessoas** fazem parte do time do Grupo Carnaúba

### Founders:



**Julio Capua**

Co-Founder & CFO na XP Inc. –  
Fintech Brasileira avaliada em USD  
10,4B



**Eduardo Juaçaba**

Sócio e Diretor Jurídico do Grupo  
Carnaúba, com +15 anos de  
experiência em Direito e Relações  
Governamentais.

Para mais informações, [acesse o site.](#)

Para mais informações, [acesse o site.](#)

## INFORMAÇÕES GERAIS

## RESUMO DO MÊS

## MONITORAMENTO DE ATIVOS

## DADOS GERENCIAIS

## PORTFÓLIO

## DETALHAMENTO DE ATIVOS

## CARACTERÍSTICAS DO FUNDO

## ESTRATÉGIA DE ALOCAÇÃO

## QUEM SOMOS

## GLOSSÁRIO

B3	Brasil, Bolsa e Balcão. Bolsa de valores brasileira.	PL	Patrimônio Líquido.
CDI	Certificado de Depósito Interbancário.	PMT:	Abreviação do inglês, <i>payment</i> , representa o valor da parcela de um empréstimo (amortização + juros).
CRI:	Certificado de Recebíveis Imobiliários.	PoC:	Sigla em inglês para <i>Percentage of Completion</i> , medida que indica em que estágio um projeto de construção está em relação à sua conclusão total. É expresso como um percentual do orçamento total planejado, ou seja, é a relação entre o valor já investido no projeto e o orçamento total. Dessa forma, o reconhecimento de receitas é realizado à medida que ocorrem os desembolsos necessários à execução das obras. Visa corrigir as distorções contábeis inerentes a empreendimentos imobiliários em que, geralmente, o início das vendas dá se anteriormente aos desembolsos para o desenvolvimento
Dividend Yield	Métrica de rentabilidade das distribuições de lucros (Distribuição de rendimentos/Valor da Cota no período base).	VGv:	Valor Geral de Vendas. Representa a soma do preço de venda de todos os imóveis que compõem um projeto imobiliário.
Duration:	Prazo médio de vencimento de um título ponderado pela distribuição do fluxo de recebíveis no tempo.	Razão de Fluxo Mensal (RFM):	Somatório dos recebimentos do mês (excluídas as antecipações) dividido pela PMT do CRI.
Equity:	Para o significado atribuído neste relatório, modalidade de investimento no qual o fundo adquire participação societária no empreendimento imobiliário.	Razão de Saldo Devedor (RSD):	Valor presente dos recebíveis do ativo lastro da operação,, dividido pelo saldo devedor da operação.
IPCA	Índice de Preços ao Consumidor Amplo, calculado pelo IBGE, e que representa a medida oficial da inflação brasileira.	Recebíveis Imobiliários:	Unidades imobiliárias diretamente detidas pelo Fundo, sem ser por meio de participações societárias.
LTV:	<p>Loan to Value: Representa quanto a operação tem de saldo devedor frente ao valor total das garantias pactuadas, na qual</p> <p><b>LTV = SDL/(VPe + (VPi + VGv do estoque)*0,7)</b></p> <p>Saldo Devedor Líquido (SDL): Diferença entre o Saldo Devedor da operação e o Fundo de Reserva.</p> <p>Valor Presente dos Elegíveis (VPe): Somatório do fluxo dos contratos elegíveis trazidos à valor presente.</p> <p>Valor presente dos inelegíveis (VPi): Somatório do fluxo dos contratos inelegíveis trazidos à valor presente.</p>		

## DISCLAIMER

Este material tem caráter meramente informativo. Nenhuma garantia, expressa ou implícita, pode ser fornecida com relação à exatidão, completude ou segurança dos materiais, inclusive em suas referências aos valores mobiliários e demais assuntos neles contidos.

Os materiais disponibilizados não devem ser considerados pelos receptores como substitutos ao exercício dos seus próprios julgamentos e não suprem a necessidade de consulta a profissionais devidamente qualificados, que deverão levar em consideração suas necessidades e objetivos específicos ao assessorá-los.

Quaisquer dados, informações e/ou opiniões estão sujeitas a mudanças, sem necessidade de notificação prévia aos usuários, e podem diferir ou ser contrárias a opiniões expressadas por outras pessoas, áreas ou dentro da própria Wings Asset, como resultado de diferentes análises, critérios e interpretação.

As referências contidas neste material são fornecidas somente a título de informação. Nenhuma das informações apresentadas devem ser interpretadas como proposta, oferta ou recomendação de compra ou venda de quaisquer produtos e/ou serviços de investimento, nem como a realização de qualquer ato jurídico, independentemente da sua natureza.

Rentabilidades passadas não representam garantia de performance futura. A rentabilidade divulgada não é líquida de impostos. Fundos de Investimentos não contam com a garantia do Administrador, Gestor da carteira ou, ainda, do Fundo Garantidor de Crédito-FGC. Leia o Prospecto e o Regulamento do Fundo antes de investir.

A Wings Asset é uma empresa que atua na gestão de Fundos de Investimento.

Devidamente autorizada pela CVM para o exercício de administração de carteira de títulos e valores mobiliários nos termos do ato declaratório nº 20.522 de 18 de janeiro de 2024.

A empresa é aderente aos seguintes códigos ANBIMA:


CÓDIGO DE ÉTICA

CÓDIGO DE PROCESSOS DE MELHORES PRÁTICAS

CÓDIGO PARA O PROGRAMA DE CERTIFICAÇÃO CONTINUADA

CÓDIGO DE ADMINISTRAÇÃO DE RECURSOS DE TERCEIROS





**WGRI**  
**FEEDER**

**SÃO PAULO**

Rua Dr. Renato Paes de Barros, 1017  
Corporate Park, 8º andar  
São Paulo - SP - 04530-001  
11 2394-9428

**GOIÂNIA**

Rua 72, Nº 325  
Ed. Trend Office Home, 19º andar  
Jardim Goiás, Goiânia - GO - 74805-480  
62 3773-1500

[ri@tgcore.com.br](mailto:ri@tgcore.com.br)

[somostrinus](#)

[wingsasset.com.br](http://wingsasset.com.br)